

いわき
の
めぐみ

IWAKI NO
MEGUMI



VI マニュアル／ロゴガイドライン


いわき市農林水産部

作成 2019/11/1 Rev.1

ロゴマーク

ロゴ01

※ヨコタイプ



ロゴ01

※基本タイプ



ロゴを正しく使用していくことでイメージを正確に伝えることができます。ロゴを表示する場合は、再現用データを使用し正確に表示してください。

[ロゴコンセプト]

豊富な日照時間、潮目の海、肥沃な大地や森林などの「自然の恵み(めぐみ)」。

産物に対する生産者の愛(めぐみ)、東日本大震災以降いわきを応援してくださるさまざまな「人の愛(めぐみ)」。


たくさんのめぐみによって、復興・創生の次のステージへ向け「新時代いわき」が芽ぐみ(めぐみ)つつあります。

いわきのめぐみに感謝するとともに、いわきの姿勢や想い、そして農林水産物の安全性やおいしさなどの魅力を伝えていく…

そんな想いが込められたロゴマークとなります。

ロゴ02

※グッズ展開等



ロゴの表示色とバリエーション

定められた表示色は、
視覚的統一性を図る上で
重要な役割を果たします。

ロゴ自体は、指定の表示色／ブラック
(K100のみ)／ホワイトでの複製に限られ
ます。視覚的に統一することで、ロゴの認知
度を高めます。

また、カラーの背景や画像、イラストにロゴ
をのせることは可能です。複雑な背景にロゴ
を入れる場合、ロゴ全体がはっきりと読める
よう常に留意してください。



C0 M75 Y100 K0
R235 G97 B0
#eb6000
DIC 161



C0 M0 Y0 K100
R35 G24 B21
#231815
DIC 582

各分野でのロゴマークの活用

農業



C75 M0 Y75 K0
R19 G174 B103
#13ad67
DIC 131



C0 M0 Y0 K100
R35 G24 B21
#231815
DIC 582



林業



C30 M70 Y70 K0
R187 G101 B75
#bb654b
DIC 302



C0 M0 Y0 K100
R35 G24 B21
#231815
DIC 582




水産業



C65 M10 Y10 K0
R75 G178 B216
#4abl d7
DIC 2175



C0 M0 Y0 K100
R35 G24 B21
#231815
DIC 582



ロゴ／アイソレーション範囲

アイソレーション範囲

アイソレーション範囲とは、ロゴの識別性を高め、独立性を確保するために、ロゴマークと他の表示要素との間に十分なスペースを設けることです。図示した基準は、ロゴと他の表示要素との最小限の間隔を示したものです。できる限り、これ以上の間隔を設けるようにしてください。なお、最小規定外であっても、ロゴの周辺に個性の強い文字や図版などをレイアウトすることは避けてください。

基準となるスペース



1/2 a



ロゴ／使用最小サイズ

ロゴを表示する場合における
再現可能な最小サイズです。

印刷物における最小使用サイズです。これ
以下のサイズでは使用しないでください。
印刷物以外の場合は、条件が異なるため
特別に定めていませんが、個々の適用物に
応じた再生可能な限界を、それぞれの最小
使用サイズとします。

web 等



13 mm

印刷物



20 mm

推奨フォント

同じフォントの使用が厳しい場合、近い
雰囲気フォントにて代用をお願いします。

【和文】モリサワ A1 ゴシック Std

あいうえおかきくけこさしすせそ いわきのめぐみ
自然の恵み、人の愛、新時代いわきの芽ぐみ

【半角英数字】ITC Lubalin Graph / Demi

A B C D E F G H I J K L M N O P Q R S T U V W X Y Z . ,
0 1 2 3 4 5 6 7 8 9

背景について

ロゴマーク表現の際は背景に白地または白ケイを設けることを推奨していますが、ロゴマークの視認性が損なわれない背景上であれば白地または白ケイを設けずに、白文字で 사용할 ことができます。



十分な視認性が担保できる場合、文字のみ白文字も可能です。



十分な視認性が担保できる場合、マーク&文字の白ヌキも可能です。


基本形



ロゴ／使用禁止例

形状を変えたり、クリアスペースを守らず表示を行うことによってイメージが低下するばかりでなく、外部に対するコミュニケーションのロスが生じてしまいます。

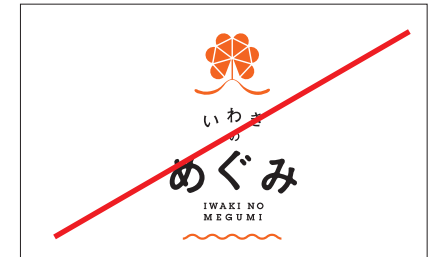
このようなことがないよう、ロゴを正しい形で使用してください。



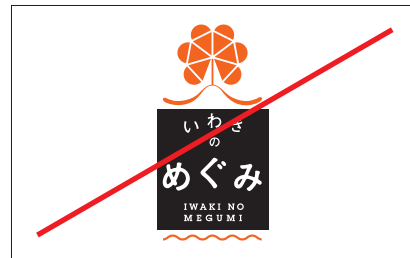
指定以外の位置関係に変えない。



変形して使用しない。



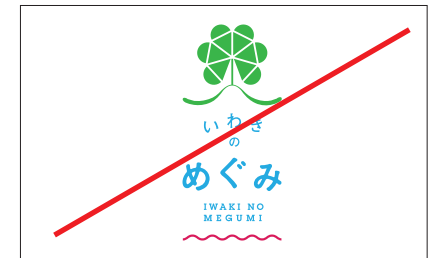
各エレメントの比率を変えない。



指定色の混同をしない。



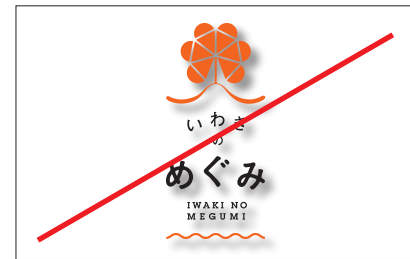
ロゴタイプを別なフォントに置き換えない。




指定色以外の色を使わない。



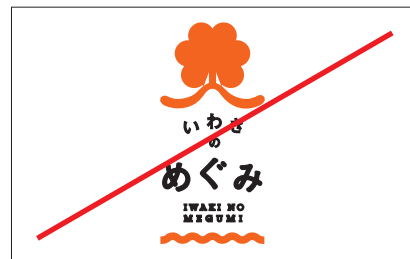
指定上設けた余白に文字要素を入れない。



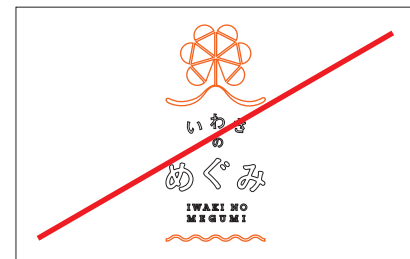
影をつけて使用しない。



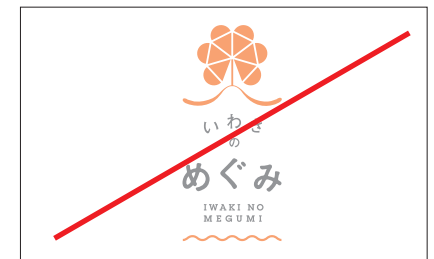
複雑なパターン上に配置しない。



フチをつけて太らせない。



アウトラインで使用しない。



指定色の濃度を変えない。